

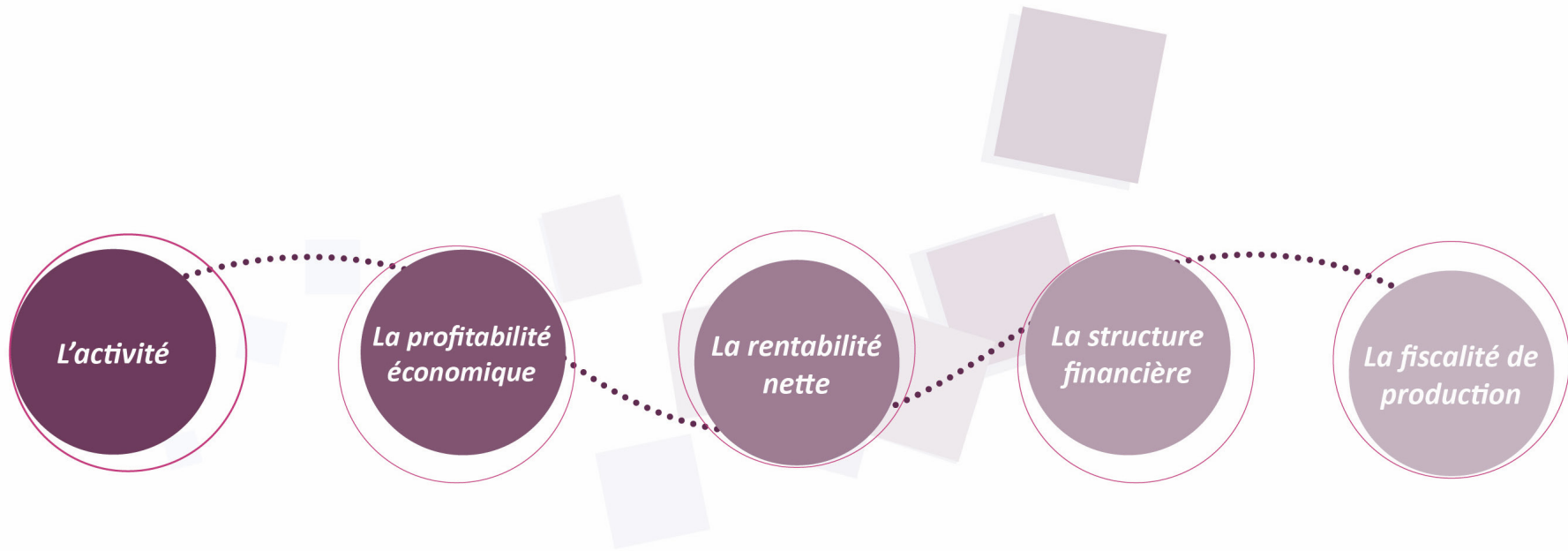
A decorative graphic of several semi-transparent squares in shades of light blue and purple, scattered across the middle of the slide.

Conférence **de** presse

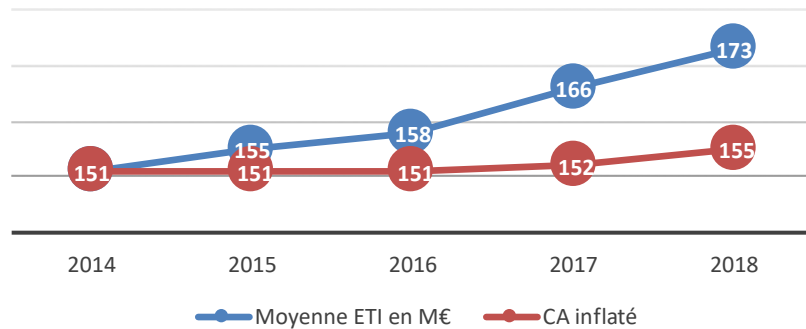
« Zoom sur la santé financière des PME et des ETI »
Évolution sur 5 ans

- **Etude réalisée par :**
 - ✓ des experts-comptables et/ou commissaires aux comptes qui interviennent auprès d'environ 42 000 sociétés - spécialistes de l'analyse économique et financière - observateurs privilégiés de la vie des PME et ETI
- **Analyse pluri-annuelle sur 5 ans de 14 000 PME et 2 400 ETI ⁽¹⁾**
 - ✓ Du secteur marchand - hors services bancaires et financiers, assurances et holdings - hors PME cotées ou dont la tête de groupe est cotée
- **Définition d'une PME - Effectifs compris entre 10 et 250**
 - ✓ Chiffre d'affaires entre 2 et 50 M€ ou bilan compris entre 2 et 43 M€
 - ✓ Environ 140 000 PME en France
- **Définition d'une ETI**
 - ✓ Effectifs compris entre 250 et 5 000
 - ✓ Chiffre d'affaires entre 50 M€ et 1,5 Mds €
ou bilan compris entre 43 M€ et 2 milliards
 - ✓ Environ 5 700 ETI en France

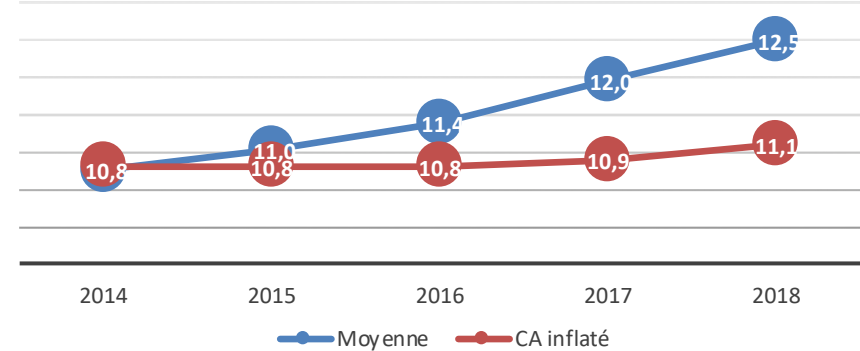
(1) : à partir de la base de données financières Diane



Chiffre d'affaires moyen des ETI en M€ et Chiffre d'affaires inflaté



Chiffre d'affaires moyen des PME en M€ et Chiffre d'affaires inflaté



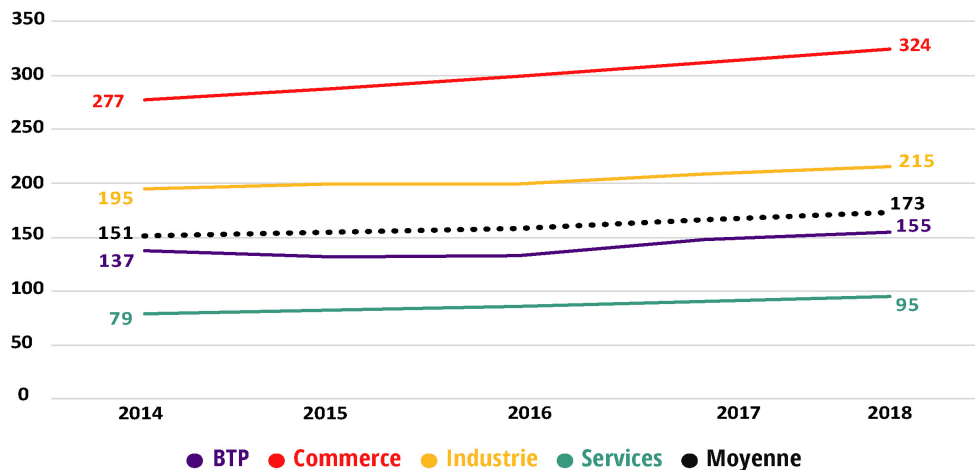
➔ Sur les 5 ans = **+ 16 %** pour les PME et **+ 15 %** pour les ETI
+ 20 % pour le CAC 40 ⁽¹⁾

➔ Taux d'inflation = **3 %** sur les 5 ans

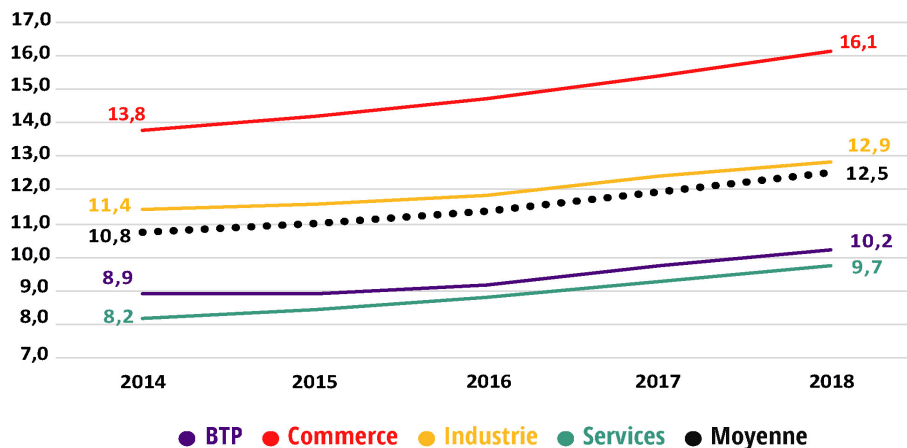
- ❖ Une progression supérieure à l'inflation
- ❖ néanmoins limitée à 3 % par an
- ❖ donc assez peu dynamique

(1) : CAC 40 hors banques/assurances/énergie

Chiffres d'affaires des ETI par secteurs d'activité en M€



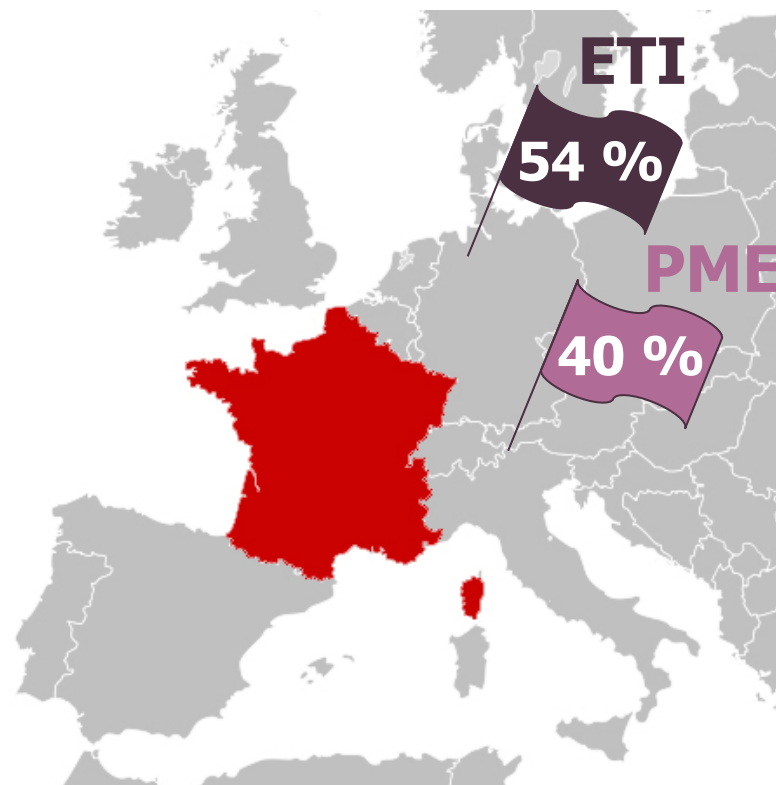
Chiffre d'affaires PME par secteurs d'activité en M€



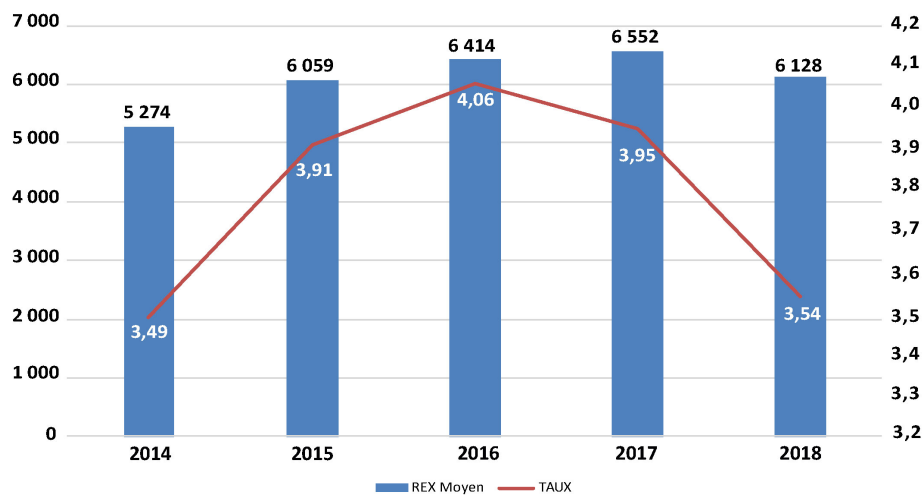
- ❖ Aucun secteur ne se démarque de la tendance générale,
- ❖ quelque soit le secteur et quelle que soit la taille : PME ou ETI,
- ❖ de 10 à 20 % d'augmentation selon les secteurs.

- **40 %** de PME (stable/2014) et **54 %** d'ETI (pour 51 % en 2014) sont exportatrices
- Le nombre des Pme dont le CA à l'export est supérieur à 5 % n'est plus que de 20 % et de 33 % pour les ETI
- Pour ces mêmes entités exportatrices, l'export représente
 - ✓ **20 %** du chiffre d'affaires pour les PME
 - ✓ **30 %** du chiffre d'affaires pour les ETI
- **Moyenne de chiffre d'affaires à l'export**
 - ✓ 3 Meuros pour les PME
 - ✓ 130 Meuros pour les ETI

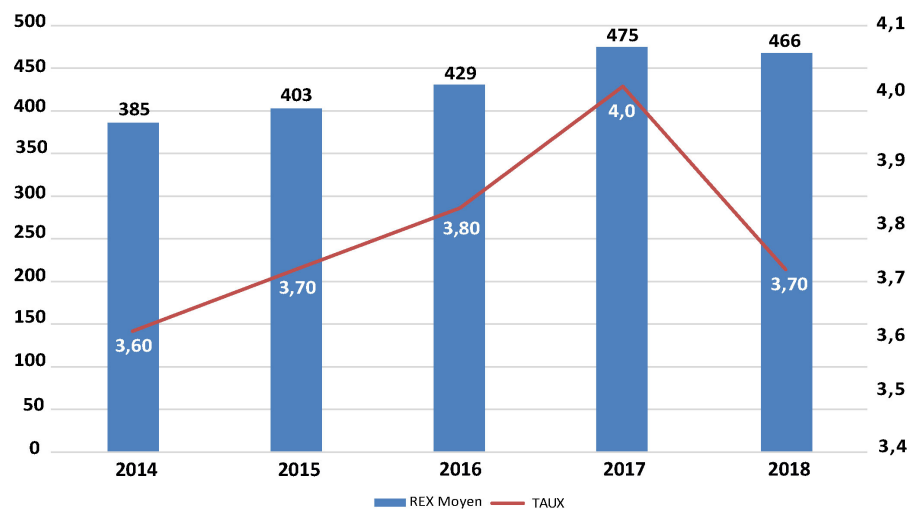
- ❖ Faiblesse à l'export
- ❖ Pas de progression
- ❖ Seulement 1 ETI sur 2 exporte



Résultat d'exploitation ETI et ratio / CA

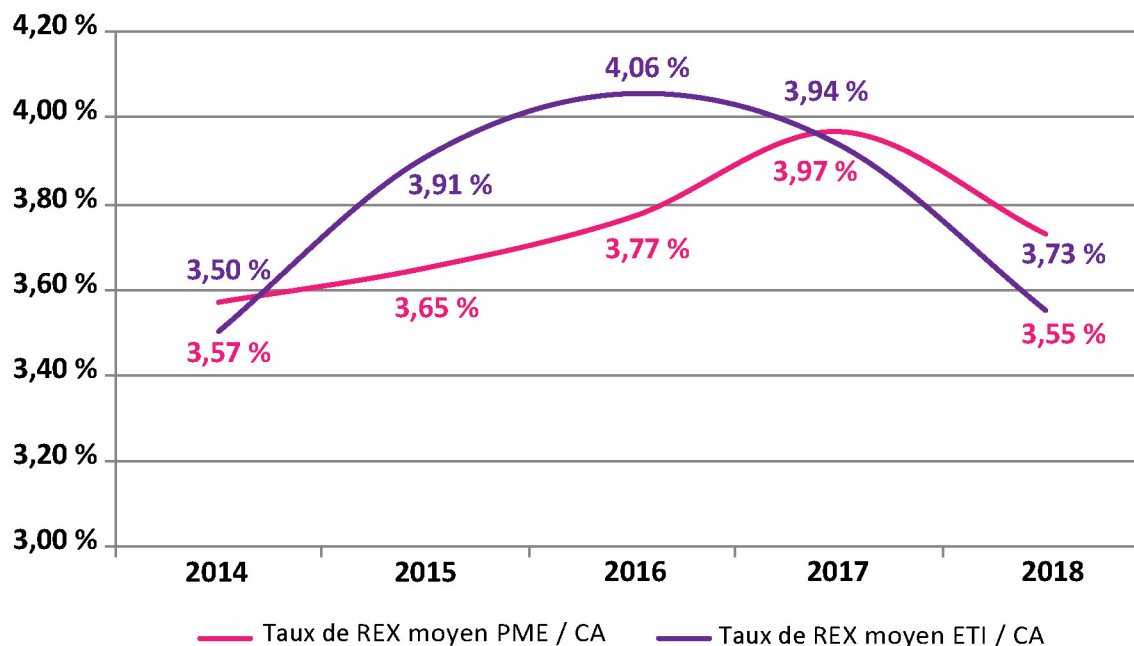


Résultat d'exploitation PME et ratio / CA



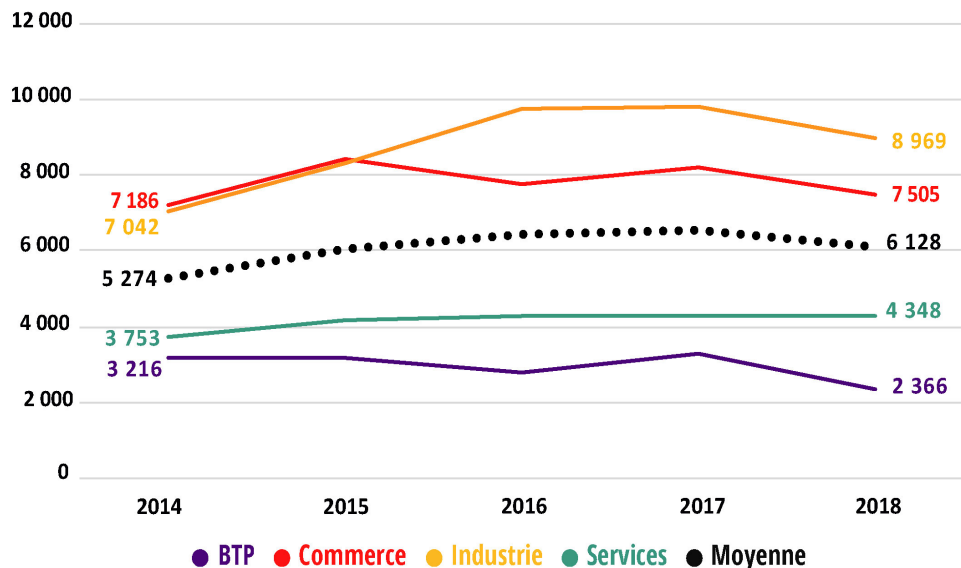
Légère baisse de la rentabilité en 2017 et 2018 pour les ETI et en 2018 pour les PME.

Evolution du taux de résultat d'exploitation / Chiffre d'affaires PME - ETI



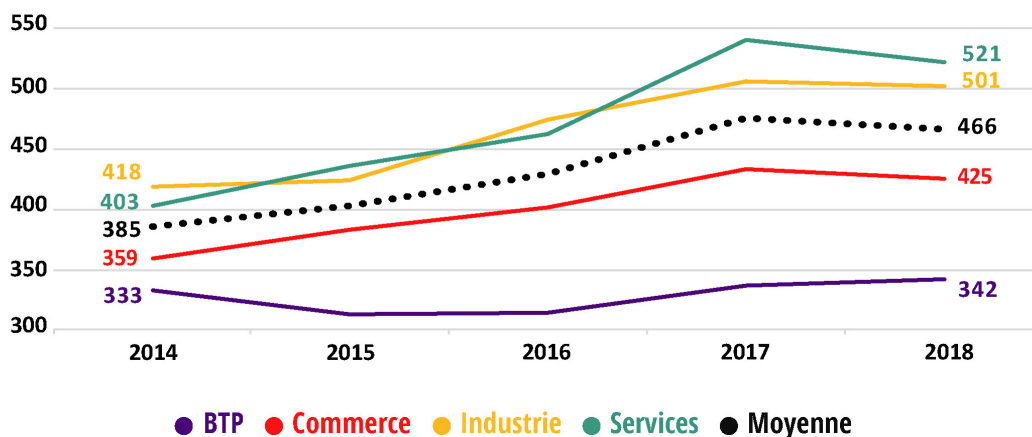
**Peu d'écart entre PME et ETI et inversion du taux en 2017
en faveur des PME
CAC 40 : entre 9 et 10 %**

Résultat d'exploitation ETI par secteurs d'activité en K€



Pour tous les secteurs, l'année 2018 montre une inflexion de la rentabilité

Résultat d'exploitation PME par secteurs d'activité en K€



■ Capacité d'autofinancement

 **PME** : Est passée de **4 %** du CA en 2014 à **4,3 %** en 2018

 **ETI** : Près de **4,9 %** du CA en 2018 après un niveau de **5,6 %** en 2014

■ Besoin en fonds de roulement

 **PME** : **62 jours** de chiffre d'affaires en moyenne en 2014 à **68 jours** en 2018

 **ETI** : dégradation passant de **59 jours** en 2014 à **63 jours** en 2018

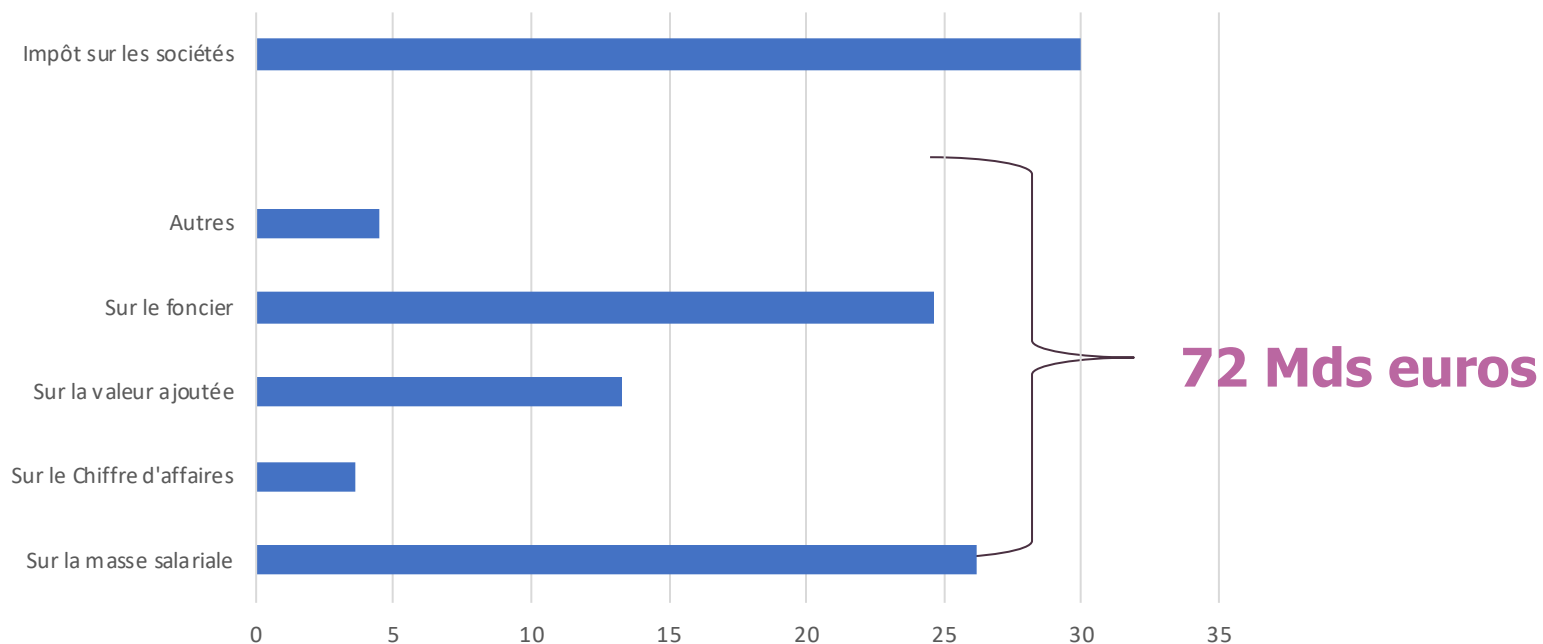
■ Endettement (ratio dettes / capitaux propres)

 **PME** : De **50,8 %** en 2014 à **51,7 %** en 2018

 **ETI** : dégradation passant de **44 %** en 2014 à **47 %** en 2018

**Globalement les indicateurs de structure financière
sont en légère dégradation**

Impôts de production et Impôt sur les sociétés



« Les impôts sur la production sont les plus nocifs en raison de la chaîne de distorsion qu'ils engendrent tout au long de la chaîne de production.... » Le Conseil d'Analyse Economique, n° 53, juin 2019

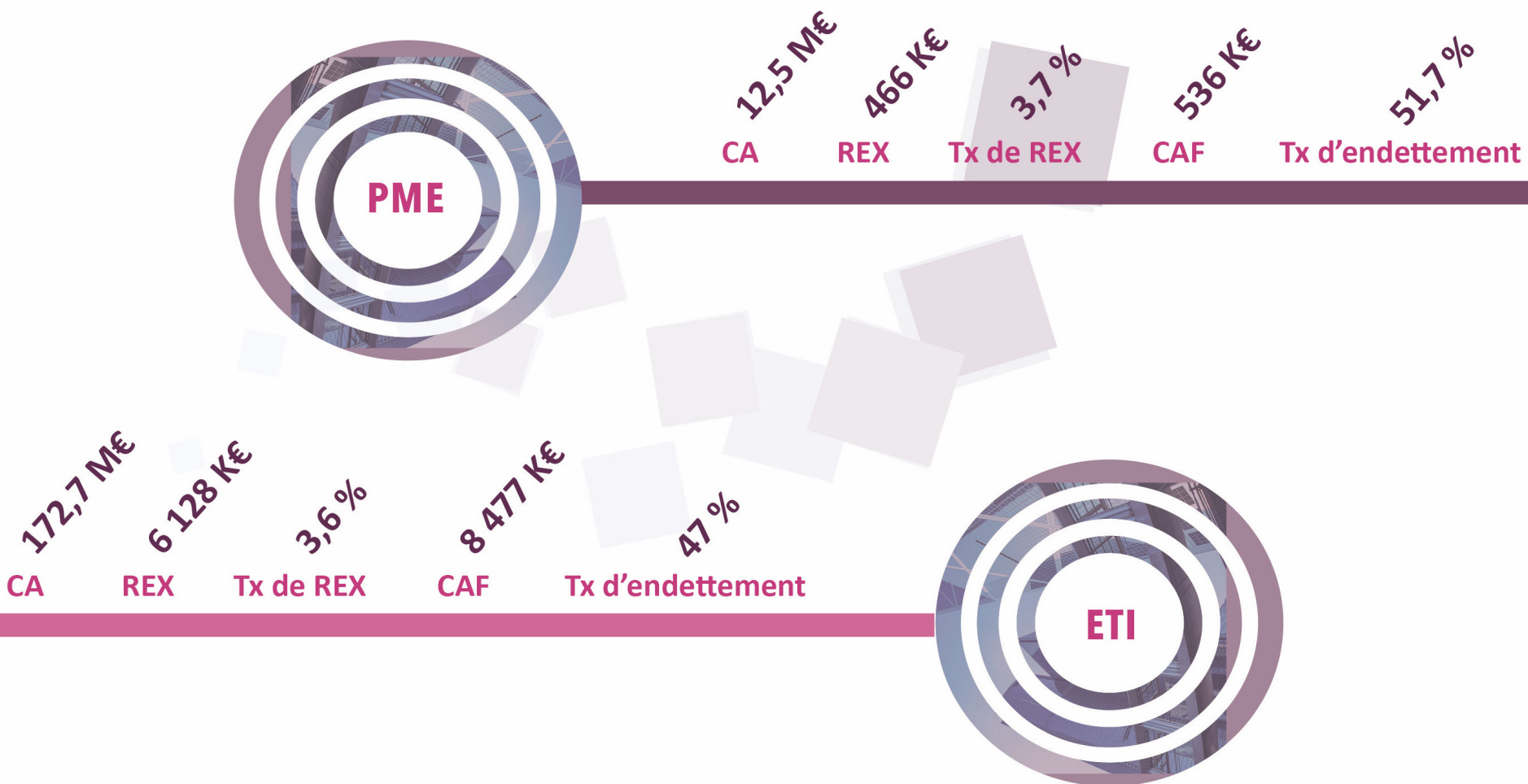
■ ETI en 2018

- ✓ = **2 %** du chiffre d'affaires
- ✓ Le taux de résultat d'exploitation sur le chiffre d'affaires = **3,6 %**
- ✓ Les impôts de production = **72 %** de l'ensemble des impôts des ETI en 2018

■ PME en 2018

- ✓ **1,56 %** en 2018 pour **1,73 %** en 2014
- ✓ Le taux de résultat d'exploitation sur le chiffre d'affaires = **3,7 %**
- ✓ Les impôts de production = **63 %** de l'ensemble des impôts des PME en 2018

« Les impôts sur la production peuvent, avec d'autres facteurs, expliquer la relative atrophie du secteur productif français et en particulier des TPE et des PME » - Conseil d'analyse économique de juin 2019



(1) Données de 2018.

■ ETI

- ✓ 2019 = une année porteuse pour l'activité des ETI,
- ✓ Anticipation d'une activité très robuste même si en retrait par rapport à 2018,
- ✓ Les ETI internationalisées pâtissent de la dégradation de la conjoncture mondiale,
- ✓ Les ETI tournées vers le marché intérieur résistent mieux,
- ✓ Les ETI maintiennent le renforcement de leurs effectifs,
- ✓ Prégnance des difficultés de recrutement,
- ✓ Effort d'investissement soutenu même si plus modéré, facilité par des conditions de financement toujours aisées et une situation financière des ETI stable,
- ✓ Les projets de croissance externe encore nombreux pour 2019, tant du côté des créations de filiales et que des prises de participation.

■ PME

- ✓ Anticipation d'un ralentissement de leur activité,
- ✓ Perspectives d'emploi bien orientées mais difficultés de recrutement,
- ✓ Investissement dynamique grâce à une situation financière toujours aisée et des conditions d'accès au crédit très favorables,
- ✓ Les PME restent globalement confiantes pour 2020 mais les exportatrices et les innovantes semblent pâtir du contexte international incertain.

■ **Source** : Bpifrance et DGE – 9^{ème} enquête de conjoncture et 69^{ème} enquête de conjoncture

■ *Semestrielle auprès des PME*

François Aupic

RSM

Philippe Blin

SEFAC

Philippe Mendes

ACA NEXIA

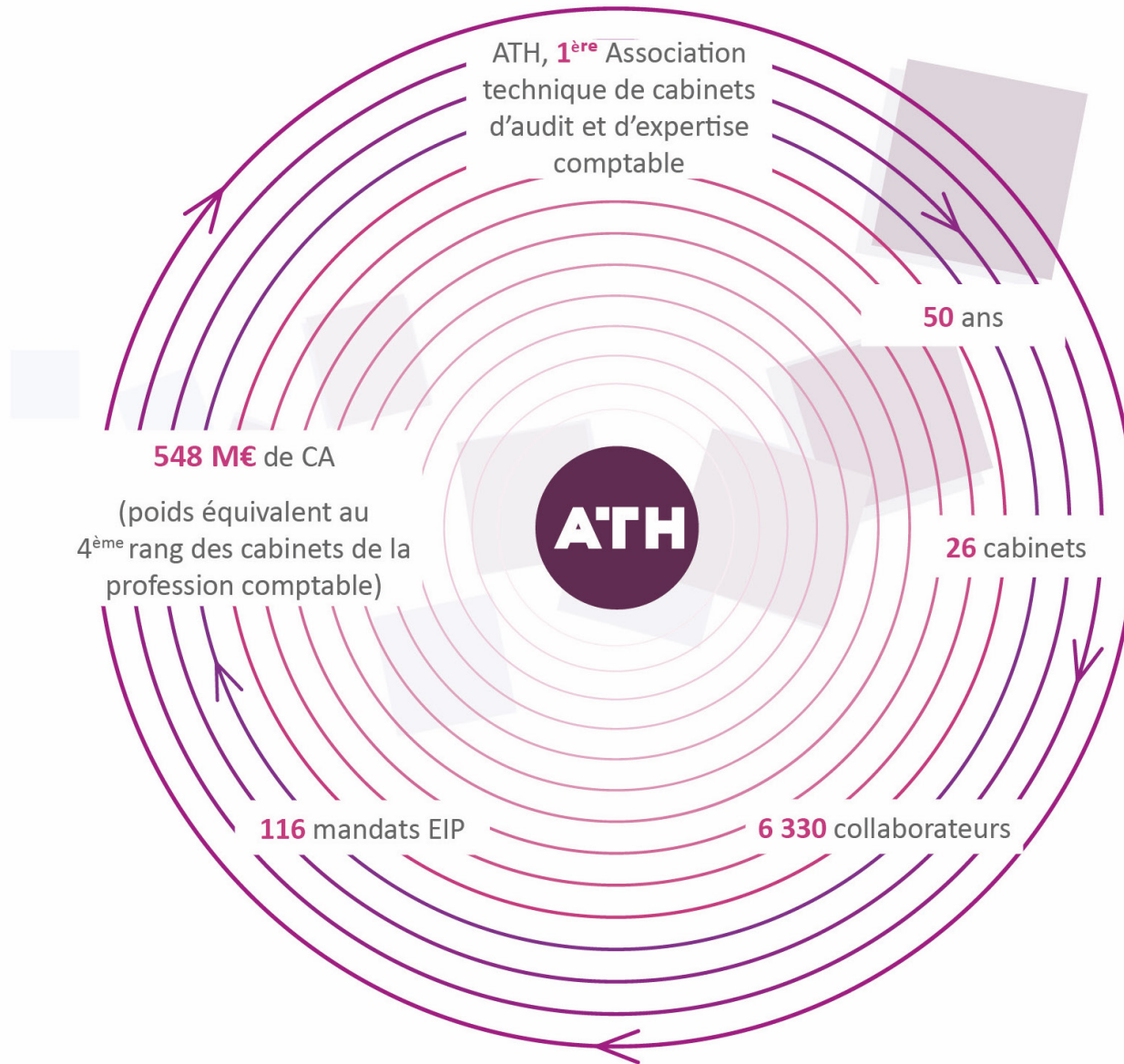
Stéphane Marie

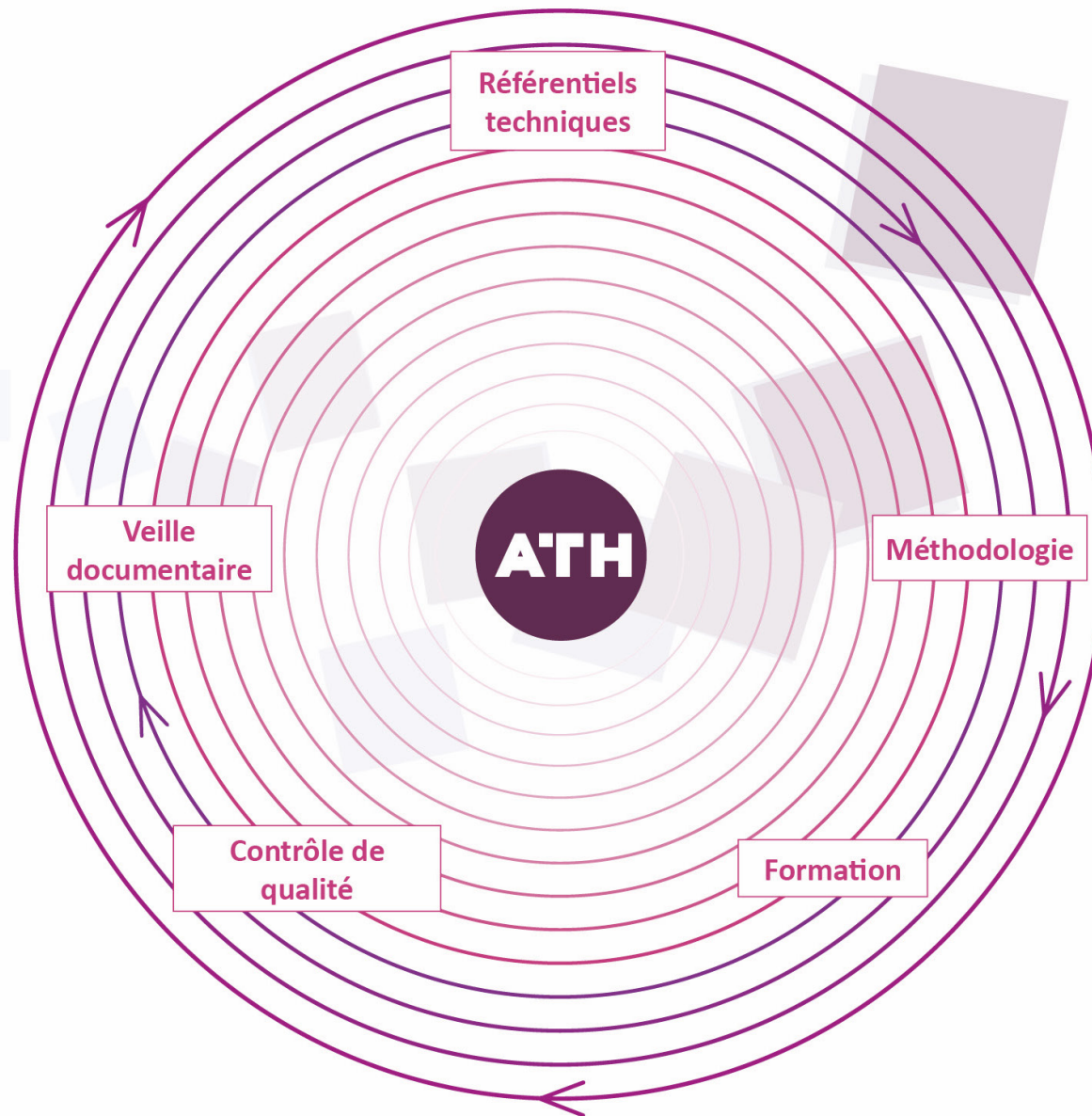
Président ATH

Marie-Laure Parthenay

Secrétariat Général ATH







RDV en **2020**

Pour la poursuite
de cette étude



L' Association technique **ATH** forte en **2019** de **26** cabinets d'audit et d'expertise comptable regroupant plus de **6 330** collaborateurs, a créé en **2009**, à l'occasion de son 40^{ème} anniversaire, l'Observatoire de l'information financière.

ATH conduit différentes études sur les sociétés cotées, les ETI et les PME



Pour en savoir **+**
Rendez-vous sur
www.observatoireath.com